




**schmelzer**  
MOJSTRI KOVINE

---

# Prezračevalna tehnika

## Air-Lance / Air-Whisper



# Air-Lance

**NOVO!!!**

na novo konstruiran ventilator je  
še zmogljivejši

## Opis:


- uporabno za sesanje in vpihovanje
- za enostavno in hitro prezračevanje žita in ogrščice
- namenska uporaba za npr. toplotna gnezda
- zaradi polžastih zavojev v cevi je AirLance možno enostavno uviti v skladišče žita
- perforacija z 1,5 mm z luknjami; primeren tudi za ogrščico
- lahek transport zaradi snemljivega ventilatorja

## Tehnični podatki:

moč motorja:	1,5 kW
kapaciteta zraka:	2800 m <sup>3</sup> /h
premer cevi:	150 mm
perforirana dolžina:	1,5 m
premer luknje:	1,5 mm primerno tudi za ogrščico
neporforirana dolžina cevi:	0,5 m m (možno podaljšati) dolžina
dovodne konice:	0,25 m
skupna dolžina z ventilatorjem:	3,0 m
teža ca:	36,0 kg
Zmogljivost:	2200m <sup>3</sup> /h pri 1200 Pa.

# Prezračevalna tehnika

## Air-Lance



# Air-Whisper

## Opis:

- za enostavno in hitro prezračevanje žita in ogrščice
- namenska uporaba za npr. toplotna gnezda
- zaradi polžastih zavojev v cevi je Airlance možno enostavno uviti v skladišče žita
- perforacija z 1,5 mm luknjami – primerno tudi za ogrščico
- lahek transport zaradi snemljivega ventilatorjar


## Tehnični podatki:

moč motorja:	150 W
kapaciteta zraka:	250 m <sup>3</sup> /h
celotna dolžina:	2,5 m
perforirani prezračevalni del:	0,8 m
neperforirana dolžina cevi:	1,2 m
dolžina dovodne konice:	0,25 m
teža ca.:	13 Kg
perforacija:	1,5 mm (tudi za ogrščico)

Pridržujemo si pravico do spremembe konstrukcije in izvedbe ter napake v tisku!

# Prezračevalna tehnika

## Air-Whisper

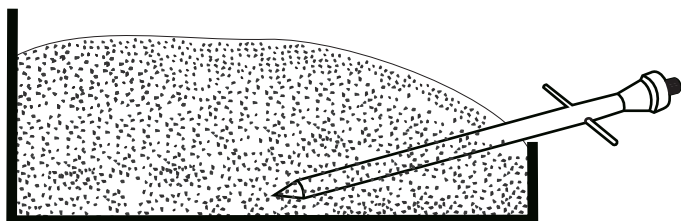


# Navodila za uporabo

## Uporaba:

Za prezračevanje žita morate storiti naslednje:

- prezračevalno cev primite za ročaje in zavrtajte v žito. Perforirani predel cevi mora biti v celoti prekrit z žitom! (Slika 1 in 2)
- pazite, da pri prezračevanju sesalna odprtina ni prekrita..
- za odstranjevanje prezračevalnega kopja morate od prezračevalne cevi najprej odstraniti ventilator, nato pa cev izvrtajte iz žita. (Slika 4)



Slika 1



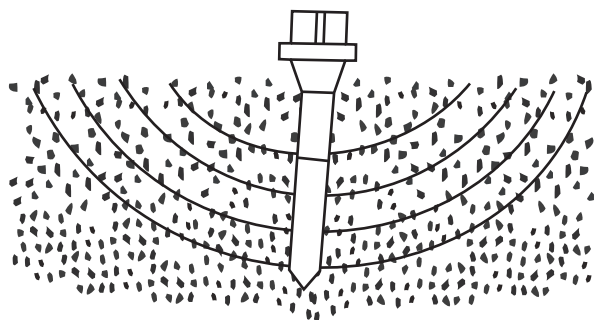
Slika 2

## Prezračevalna tehnika

Ambros Schmelzer & Sohn GmbH & Co. KG | Dr.-Zimmer-Str. 28 | D - 95679 Waldershof

Telefon 0049 (0) 92 31 /97 92 - 0 | Dodatne informacije najdete na spletni strani: [www.a-schmelzer.de](http://www.a-schmelzer.de)

Schmelzer & Pišek d.o.o. | Breg 38 | 2322 Majšperk Slovenija | Tel.: 00386 2 794 72 61 | Mobi: 00386 41 329 104 | [www.bpm-sp.si](http://www.bpm-sp.si)



Slika 4



Slika 5